



澳門科技大學
MACAU UNIVERSITY OF SCIENCE AND TECHNOLOGY

2013/2014 學年校本部學士學位課程 網上報名操作指引

1.	開戶登記.....	2
2.	填寫報名資料.....	5
3.	下載繳費通知書.....	9
4.	上載報名費資料.....	12
5.	下載報名資料.....	14
6.	登出系統.....	16
7.	網上報名系統其他功能鍵	16
7.1	忘記密碼.....	17
7.2	忘記使用者名稱.....	17
7.3	更改電子郵箱.....	18
7.4	返回網上報名系統主頁.....	18

1. 開戶登記

- 1.1 登入網上報名系統(<https://oas.must.edu.mo/admission/>)後，請按所屬地區(本澳/海外/港台生/內地應屆高考生)選擇學士學位課程。

2013/2014學年澳門科技大學校本部學位課程網上報名系統
Online Application for MUST Degree Programs (on Campus) for Academic Year
2013/2014

請選擇報讀之學位 Please select the degree program from below:

- 學士學位課程(本澳/海外/港台生)
Undergraduate Programs (applicable to students from Macau, Overseas, Hong Kong and Taiwan)
- 學士學位課程(內地應屆高考生)
Undergraduate Programs (applicable to Mainland students who take the National College Examination this year)
- 研究生課程 (碩士及博士學位)
Postgraduate Programs (Master and Doctoral Degrees)

- 1.2 新用戶請在主頁版面上選擇“新用戶請按此登入”以開設戶口，否則可選“已登記請按此登入”。

步驟一:

- 閱讀 [網上報名指引及須知](#)。
- 大學將通過電子郵箱【oas.administrator@must.edu.mo】與學生聯繫。為避免大學的電郵被歸類為垃圾郵件，請把【oas.administrator@must.edu.mo】加入到你的電子郵箱內的聯絡冊/通訊錄。

步驟二:提交網上報名申請

新用戶請[按此](#)登入

已登記請[按此](#)登入

步驟三:繳交報名費

- 1.3 新登記之申請人必須提供以下資料以便開設個人戶口。選擇“課程類別”及“證件類別”，然後輸入“證件號碼”、“姓(英/拼音)”、“名(英/拼音)”、“中文姓名”，選擇“性別”及“出生日期”，並提供一個有效的“電子郵箱”及輸入“驗證碼”。

開戶登記

歡迎您報讀本大學的學位課程，請提供以下資料以建立戶口。

為避免大學的電郵被歸類為垃圾郵件，
請把【oas.administrator@must.edu.mo】加入到您
電子郵箱內的聯絡冊/通訊錄。

課程類別*:

證件類別*:

證件號碼*:

請按身份證明文件填寫並注意區分英文字母大小寫

姓(英/拼音)*: (請按身份證明文件填寫, 例: CHEN)

名(英/拼音)*: (請按身份證明文件填寫, 例: DAWEN)

中文姓名(沒有中文姓名請填寫N/A)*: (請按身份證明文件填寫, 例: 陳大文)

性別*: 男 女

出生日期*: --

電子郵箱*:

大學將以電郵發出相關入學資訊及通知, 請務必確認你輸入的電子郵箱無誤及有效。

電子郵箱確認*:

驗證碼*:

- 1.4 申請人核實輸入的資料後，細閱澳門科技大學個人資料收集聲明，並於方格內打“✓”表示已知悉及明白澳門科技大學有關個人資料收集的聲明，並謹此作出相關聲明，然後按“提交”鍵。

**澳門科技大學
個人資料收集聲明**

- 本聲明根據澳門《個人資料保護法》規定向填寫資料的申請人告知法律規定的有關權利。
- 澳門科技大學通過申請人在網絡上填寫入學申請表格的方式收集的個人資料將：
 - 用作大學入學錄取的基礎依據。
 - 作為本大學核實申請人的考試成績、學生檔案和其他資料的憑證。
 - 在申請人被錄取後成為申請人學生檔案的組成部分，用於本大學為實現教育教學、科學研究、學校行政、學生管理和其他符合法律規定目的的活動。
- 個人資料依法嚴格保密，由澳門科技大學及其機構、員工使用和管理。
- 在網絡上填寫的個人資料存在因為網絡安全的原因被未經許可的第三人看到或使用的風險。

根據澳門《個人資料保護法》，完成個人資料填寫的申請人在必要的情况下享有查閱權和更正權。

本人已知悉及明白澳門科技大學有關個人資料收集的聲明，並謹此作出上述的申請人聲明。

[進入登入頁面 / 返回主頁](#)
*為必須填寫欄位

- 1.5 提交後，畫面顯示你填寫的資料（包括課程類別、證件類別、證件號碼、英文姓名、中文姓名、性別、出生日期及電子郵箱）。申請人必須再次確認所填的資料正確無誤。倘發現資料輸入錯誤，請按“修改資料”鍵，然後作出相應更改。資料無誤可按“確認及提交”鍵提交開戶資料。

開戶登記

注意事項

- 請務必再次檢查以下資料，以確保正確無誤！
- 如需修改，請按「修改資料」鍵進行修改。
- 如資料正確，請按「列印此頁」鍵，列印此頁資料以備查閱。列印後，請按「確認及提交」鍵提交資料。

課程類別: 學士學位課程
 證件類別: 澳門居民身份證
 證件號碼:
 英文姓名: CHAN, DAI MAN
 中文姓名: 陳大文
 性別: 男
 出生日期: 1993-11-29
 電子郵箱:

確認及提交 修改資料 列印此頁

- 1.6 按“確認及提交”鍵後，系統顯示“開戶登記完成”視窗，在這裡會顯示你的“使用者名稱”（格式為 B13XXXXX）和“登入密碼”。申請人可按左下方的“繼續”鍵直接進入下一頁填寫報名資料。此外，成功登記戶口之申請人將接獲本大學發出之「戶口資料通知」，申請人亦可於「戶口資料通知」電郵內查閱其“使用者名稱”及“登入密碼”。

開戶登記完成

你已開設戶口！ 下一步請按「繼續」鍵填寫報名資料，並於報名限期前提交申請及繳交報名費。

你登入此系統之使用者名稱為 B1300005，登入密碼為你的證件編號。
建議你立即列印此頁以備查閱。

注意事項:

- 登入本大學之網上報名系統時，必須輸入使用者名稱及登入密碼以驗證使用者身份。
- 大學已透過電郵向你發出戶口通知，請查閱你的電子郵箱及確保郵件未誤判為垃圾郵件！
- 為確保你的戶口資料安全，建議你立即更改登入密碼，你只需按右上角「更改密碼」，根據提示輸入新密碼便可。謹記在更改密碼後牢記你的新密碼。你應定期更改登入密碼，以保護你的戶口資料安全。
- 請於報名期間憑使用者名稱及密碼登入系統填寫報名資料，並於報名限期前提交申請。

→ 繼續 列印此頁

- 1.7 申請人必須憑“使用者名稱”及“登入密碼”登入網上報名系統，以驗證其身份。建議申請人第一次登入系統時，先行更改密碼。有關更改密碼的步驟，請參閱視窗右上角「網上報名指引及須知」內容。

2. 填寫報名資料

申請人登入系統後，畫面顯示需填寫的項目(包括擬申請入讀課程、個人資料、學歷、高考資料及申報高考成绩、公開考試、工作經驗、重要事項及聲明等項目)。申請人必須填寫註有*的部份，並因應個人的情況決定是否填寫未註有*的部份。

2.1 擬申請入讀課程

The screenshot shows the '網上報名系統' (Online Registration System) interface. At the top right, there are buttons for '網上報名指引及須知', '更改密碼', and '登出'. Below these, the user's name '使用者名稱: B1300005' and document type '證件類別: 澳門居民身份證' are displayed. A navigation menu includes '擬申請入讀課程' (Proposed Admission Course), '個人資料', '學歷', '公開考試', '工作經驗', and '重要事項及聲明'. The '擬申請入讀課程' section is highlighted with a red box. A callout box on the right states: '畫面右上角會顯示您的使用者名稱及您持有之證件類別' (The top right corner of the page will display your user name and the type of document you hold). The main content area is titled '擬申請入讀課程' and contains a green box with '注意事項' (Notes):

1. 選擇報讀資訊科技學院-理學學士學位課程的申請人需按個人意願選擇『擬報讀之專業/方向』欄位的專業選項。此項資分配學生專業的參考依據；獲錄取該課程的學生，其專業將由資訊科技學院按情況作最終決定。
2. 選擇報讀國際學院-外國語學士學位課程的申請人需按個人意願選擇『擬報讀之專業/方向』欄位的專業選項。獲錄取該課程的學生，錄取通知書上會載明所屬專業。學生必須按錄取通知書所載之課程及專業註冊入讀。
3. 有色盲的人士不能報讀中醫藥學院、資訊科技學院各項課程及人文藝術學院之藝術學-藝術設計學士學位課程；而有色弱的人士則不能報讀中醫藥學院各項課程及人文藝術學院之藝術學-藝術設計學士學位課程。

Below the notes, there is a paragraph: '您應查閱各課程之學習計劃及具體要求並按個人之興趣及學歷慎重選擇報讀的課程。您必須填報四個志願。一經錄取，您必須按大學錄取通知書所載之課程註冊入讀。根據大學規定，新生不允許於首學年轉換課程。可點擊 [此處](#) 查看本年招生課程一覽表。'

The form contains four sections for course selection, each with three dropdown menus:

- 第一志願:** 擬報讀之學院*, 擬報讀之課程*, 擬報讀之專業/方向*
- 第二志願:** 擬報讀之學院*, 擬報讀之課程*, 擬報讀之專業/方向*
- 第三志願:** 擬報讀之學院*, 擬報讀之課程*, 擬報讀之專業/方向*
- 第四志願:** 擬報讀之學院*, 擬報讀之課程*, 擬報讀之專業/方向*

Below the form, there is a paragraph: '校方將根據申請人在網上報名表格上提供的資料審查入學資格，未達第一志願課程的入學要求者，校方將考慮其填報的第二志願，繼而第三、四志願。當申請人四個志願都不被錄取時，如選擇服從志願調配者，校方將根據申請人的實際情況(如高中成績、入學試成績或高考成绩)及有關課程之收生名額考慮調配到其他課程。'

Below that, there is a radio button option: '本人 (願意 不願意) * 服從志願調配。'

At the bottom, there is another paragraph: '若所有學士學位課程不錄取，本人 (願意 不願意) * 報讀澳門科技大學之大學先修班課程。(當學生所有志願都不被錄取時，選擇願意報讀者之資料將轉作審批入讀大學先修班課程之用。)'

At the bottom right, there are two buttons: '儲存及繼續' (Save and Continue) and '重設' (Reset). The '儲存及繼續' button is circled in red. At the bottom left, there is a label '必須填寫' (Mandatory).

2.5 公開考試(非內地應屆高考生適用)

網上報名系統

搬申請入讀課程 個人資料 學歷 **公開考試** 工作經驗 重要事項及聲明

公開考試

曾參加香港高等程度會考(HKALE)、普通教育文憑(GCE)或其他公開考試的申請人,可填報相關的資料,以便大學按入學規則審核申請人直接入學的資格。

1. 香港高等程度會考 (HKALE)

科目	程度	年份 YYYY	成績等級	
<input type="text"/>	<input type="text"/>	<input type="text"/>	<input type="text"/>	添加

2. 普通教育文憑 (GCE)

科目	程度	年份 YYYY	成績等級	
<input type="text"/>	<input type="text"/>	<input type="text"/>	<input type="text"/>	添加

3. 其他考試,請填寫以下部份

考試名稱	科目	程度	年份 YYYY	成績等級	簽發機構	
<input type="text"/>	<input type="text"/>	<input type="text"/>	<input type="text"/>	<input type="text"/>	<input type="text"/>	添加

儲存及繼續 重設

2.6 工作經驗(非內地應屆高考生適用)

網上報名系統

搬申請入讀課程 個人資料 學歷 公開考試 **工作經驗** 重要事項及聲明

工作經驗

(由最近期的工作開始列出)

序號	由(月/年) DD/MM/YYYY	至(月/年) DD/MM/YYYY	受聘形式	機構名稱	職位	工作地點
1	<input type="text"/>	<input type="text"/>	<input type="radio"/> 全職 <input type="radio"/> 兼職	<input type="text"/>	<input type="text"/>	<input type="text"/>
2	<input type="text"/>	<input type="text"/>	<input type="radio"/> 全職 <input type="radio"/> 兼職	<input type="text"/>	<input type="text"/>	<input type="text"/>
3	<input type="text"/>	<input type="text"/>	<input type="radio"/> 全職 <input type="radio"/> 兼職	<input type="text"/>	<input type="text"/>	<input type="text"/>

儲存及繼續 重設

* 必須填寫

2.7 重要事項及聲明:申請人在提交網上報名表格前須細閱“重要事項及聲明”,於方格內打“√”表示申請人已知悉及明白,然後按“提交申請”鍵。

網上報名系統

搬申請入讀課程 個人資料 學歷 公開考試 工作經驗 **重要事項及聲明**

重要事項及聲明

請於提交網上報名表格前詳閱及注意下列重要事項

- 本人已閱悉及清楚明白澳門科技大學之入學規則。
- 本人知悉必須於報名期間內繳付報名費,有關費用一經繳交,概不退還或轉讓。
- 本人知悉澳門科技大學有權撤銷開辦任何課程或暫停招收學生。
- 本人知悉並同意所有遞交之文件,將不予退還。
- 為履行二月四日(第11/91/M號法令第二十五條)之規定,本人知悉及明白在澳門科技大學註冊為學生的期間不可在澳門其他高等教育課程註冊,其中包括澳門科技大學所開辦的課程。如有此事發生,本人必須向有關教育機構如實申報,而澳門科技大學有權因此而取消本人的學籍。
- 本人在此聲明本申請表所載一切資料,依本人所知均屬正確,並無遺漏。本人明白所填寫及提交的資料,如有虛假,將被取消申請或就讀資格。
- 本人已知悉及明白澳門科技大學有關個人資料收集的聲明,並謹此作出相關的申請人聲明。

本人已知悉及明白上述的重要事項並謹此作出相關的聲明。*

提交申請 重設

2.8 在提交申請後，網上報名系統左上角畫面顯示“您已提交申請！”

3. 下載繳費通知書

3.1 申請人在成功提交報名申請後可點擊“下載繳費通知書”。申請人可選擇以下方式：

3.1.1 直接在線支付：選擇“使用銀聯在線支付”或“使用 Jetco 在線支付”；

3.1.2 下載及列印繳費通知書：可選擇以“HTML 格式”或“PDF 格式”下載，下載及列印後憑繳費通知書於最後付款日期前到指定銀行或本大學會計處繳交報名費。

- 3.2 有關報名費繳費程序，請查閱 [大學網站]→[入學申請]→[學費及其他繳費]→[報名費付款方式]。
- 需查閱大學收款銀行的賬號資料者，可登入[大學網站]→[入學申請]→[學費及其他繳費]→[報名費付款方式]→[非持有澳門居民身份證的申請人]。

3.3 繳費通知書樣式

3.3.1 本地生繳費通知書樣式

 澳門科技大學 MACAU UNIVERSITY OF SCIENCE AND TECHNOLOGY		大西洋銀行存款單 <i>The Deposit Slip Of Banco Nacional Ultramarino (Bank copy)</i>	
收入往來存款戶口 RECEIVED FOR THE CREDIT OF A/C 9001421943		列印日期 / Print Date 30/11/2012 編號 / No. B1300005	
姓名 陳大文 Name CHAN DAI MAN	最後付款日期 / Due Date 12/12/2012	應繳金額 / Amount MOP 300.00	
<input type="checkbox"/> 現金 Cash	<input type="checkbox"/> 支票號碼 / Cheque No. _____ 銀行 / Bank _____	<input type="checkbox"/> 轉帳 Transfer	請自本人戶口支付 / Please debit my account No.: _____ <input type="checkbox"/> 支票 / Current <input type="checkbox"/> 儲蓄 / Saving <input type="checkbox"/> 其他 / Other
日期 / Date _____		戶名 / Account Name _____ 簽名 / Signature _____	

 澳門科技大學 MACAU UNIVERSITY OF SCIENCE AND TECHNOLOGY		繳費通知書 <i>Debit Note (M.U.S.T. copy)</i>	
		列印日期 / Print Date 30/11/2012 編號 / No. B1300005	
姓名: 陳大文 Name: CHAN DAI MAN	學年 / Academic Year 13/14	最後付款日期 / Due Date 12/12/2012	
詳細項目 / Description 報名費 / Application Fee	應繳金額 / Amount MOP 300.00	蓋印 / Chop	

ADMAO/060-011/JAN09-E

 澳門科技大學 MACAU UNIVERSITY OF SCIENCE AND TECHNOLOGY		收據 <i>Receipt (Student copy)</i>	
姓名: 陳大文 Name: CHAN DAI MAN	學年 / Academic Year 13/14	列印日期 / Print Date 30/11/2012 編號 / No. B1300005	
詳細項目 / Description 報名費 / Application Fee	應繳金額 / Amount MOP 300.00	最後付款日期 / Due Date 12/12/2012	
備註 / Notes 1. 繳費時請攜同此繳費通知書 Deliver your payment with the Debit Note. 2. 繳費前，請細閱「報名費繳費程序」 Please read carefully "The Payment Procedures of Application Fee" before payment.		蓋印 / Chop	

3.3.2 非本地生繳費通知書樣式



澳門科技大學 MACAU UNIVERSITY OF SCIENCE AND TECHNOLOGY

繳費通知書(非澳門居民適用) Debit Note (For Non-Macau Resident Only)

申請人資料 Personal Details

(請以正楷及按身份證明文件填寫 Please complete in full characters according to personal identity document)

中文姓名 Name in Chinese: 馬文 _____

英文姓名 Name in English: _____

聯絡電話 Tel. No.: _____

電郵地址 E-mail: _____

最後付款日期 Due Date: 30/06/2011 _____

繳費通知書號碼
DEBIT NOTE NUMBER

B1 0035

報讀課程 Proposed Program of Study

第一志願 First Choice: 國際旅遊管理學士學位 第二志願 Second Choice: 工商管理學士學位

第三志願 Third Choice: 理學學士學位 第四志願 Fourth Choice: 法學學士學位

學年 Academic Year : 13/14

報名費 Application Fee \$300

港幣 HKD 300 澳門幣 MOP 310 人民幣 RMB300 (境內匯款適用 Domestic Remittance Only)

(請選擇以下一項繳費方式 Please select one of the following payment method)

- 現金 Cash
- 銀行匯票/本票/支 Bank Draft / Cashier's Order / Cheque
銀行名稱 Name of Issuing Bank: _____ 票據號碼 Bill No.: _____
郵寄日期 Post Date: _____ (DD/MM/YYYY)
- 匯款 Remittance
- 其他 Others _____

附註:

- 繳費後, 請將匯款申請書或其他已繳費證明上載至網上報名系統。
- 如以支票/本票/匯票(抬頭請寫“澳門科技大學”)的方式繳交報名費, 請把支票/本票/匯票連同此通知書一併交至會計處, 或郵寄至“澳門氹仔偉龍馬路澳門科技大學會計處”。期票恕不接受。
- 如選擇匯款方式, 必須在匯款單“匯款附言”欄內, 清楚填上申請人姓名、聯絡電話及繳費通知書號碼。
- 任何銀行手續費由申請人自付。
- 繳費前, 請細閱“報名費繳費程序”。

Note:

- Please upload the application form for remittance or others payment document to Online Application System after payment.
- If payment by cheque, cashier's order or bank draft, please ensure that it is made payable to "Macau University of Science and Technology". Submit or post it together with Debit Note to "Accounts Office of Macau University of Science and Technology, Avenida Wai Long, Taipa, Macau". Post-dated cheques are not acceptable.
- For remittance application, please ensure that the applicant's name, contact number and Debit Note No. is clearly printed in the "Remittance Information" of APPLICATION FOR FUNDS TRANSFERS.
- Any service charges raised from bank are on student's own.
- Please be careful to read "The Payment Procedures of Application Fee" before payment.

ADMAO/075-24/JAN11-E

4. 上載報名費資料

- 4.1 凡於大學會計處櫃檯繳交報名費、透過銀聯在線支付、Jetco 在線支付或持澳門居民身份證者，一律無需上載報名費繳費憑證。
- 4.2 上述類別以外的申請人，在繳交報名費後必須登入網上報名系統上載繳費憑證(如匯款申請書)，以便本大學會計處核實繳費狀況。

您已提交申請!

網上報名指引及須知 更改密碼 登出

使用者名稱: B1200017 證件類別: 中華人民共和國居民身份證

報名費

收件箱 報申請入讀課程 個人資料 高考資料及申請高考成績 學歷 重要事項及發 **下載繳費通知書/上載報名費資料** 下載報名資料

公佈錄取結果 下載錄取文件 確認身份資料 確認入學 上載學費繳費憑證

繳費通知書預覽及打印

申請人必須於最後付款日期前選擇下列之付款方式，有關【報名費繳費程序】請登入[此處](#)瀏覽。

1. 使用在線支付。

 或

2. 下載及打印【繳費通知書】，並帶同【繳費通知書】前往指定地點繳費。

 或

備註：保費生不須繳付報名費。

(預覽PDF文件, 請下載)

上載報名費資料

※凡透過匯款或郵寄匯票/支票/本票之申請人，請必須上載有關繳費憑證，以便大學會計處核實申請人之繳費狀況。注意：“匯款人名稱”及“上載報名費資料”只可分別更改一次。※

備註：如匯款申請書之存根模糊，請於上載前在匯款人名稱及匯款附言資料旁清楚註明。未能辨別繳費者身份，將按沒有繳交報名費處理。

匯款人名稱 *	<input type="text"/>	<small>(請根據匯款申請書填寫)</small>
上載報名費資料 *	<input type="text"/>	<input type="button" value="瀏覽"/>
<small>上載文件之大小上限: 1MB (1024KB)</small>		

4.3 上載報名費資料的步驟

- 4.3.1 輸入匯款人名稱(根據匯款申請書填寫)；
- 4.3.2 按“瀏覽”鍵，選擇上載的檔案；
- 4.3.3 按“儲存及上載”鍵。

上載報名費資料

※凡透過匯款或郵寄匯票/支票/本票之申請人，請必須上載有關繳費憑證，以便大學會計處核實申請人之繳費狀況。注意：“匯款人名稱”及“上載報名費資料”只可分別更改一次。※

備註：如匯款申請書之存根模糊，請於上載前在匯款人名稱及匯款附言資料旁清楚註明。未能辨別繳費者身份，將按沒有繳交報名費處理。

1	匯款人名稱 *	<input type="text"/>	<small>(請根據匯款申請書填寫)</small>
	上載報名費資料 *	<input type="text"/>	<input type="button" value="瀏覽"/>
	<small>上載文件之大小上限: 1MB (1024KB) 可接受之文檔類型: .pdf .doc .xls .jpg .jpeg .bmp .png .tif .gif</small>		

3

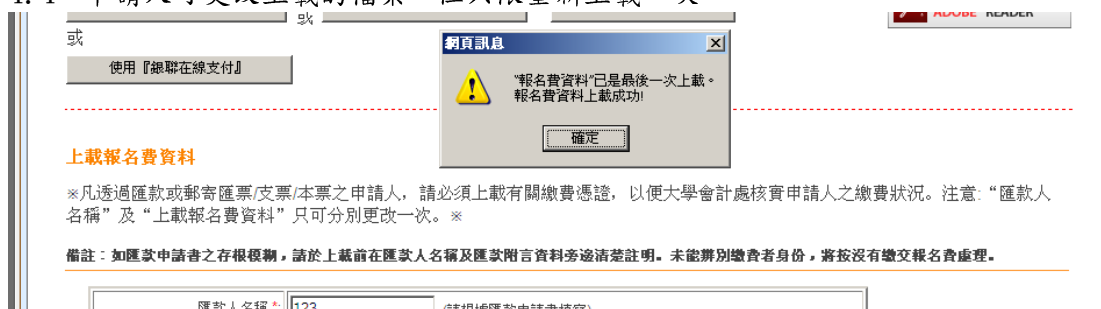
4.3.4 申請人完成上傳報名費資料的步驟後，畫面上會顯示“請必須上傳清楚的繳費單據，若未能辨別繳費者將按沒有交費處理！”的對話視窗。



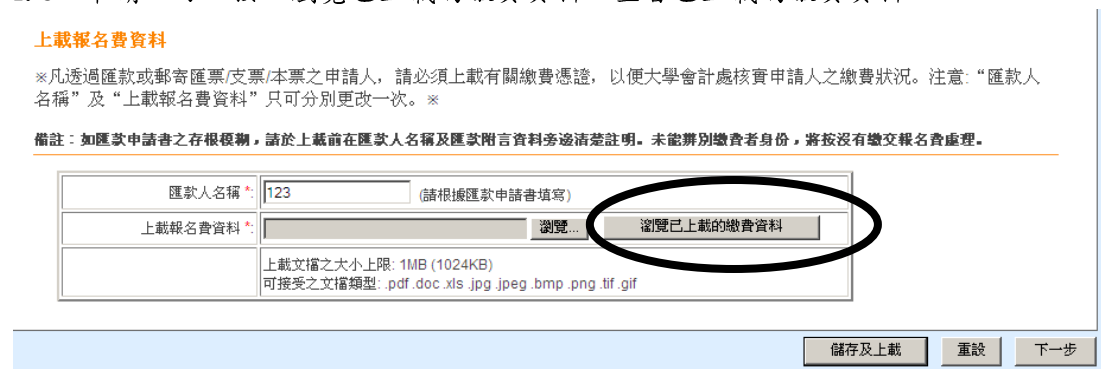
4.3.5 按“確定”後，畫面上會顯示“‘匯款人名稱’及‘報名費資料’上傳成功”的對話視窗。



4.4 申請人可更改上傳的檔案，但只限重新上傳一次。



4.5 申請人可以按“瀏覽已上傳的繳費資料”查看已上傳的繳費資料。



5. 下載報名資料

5.1 申請人可透過網上報名系統的“下載報名資料”列印報名表格。

網上報名系統

報申請入讀課程 | 個人資料 | 學歷 | 公開考試 | 工作經驗 | 重要事項及聲明 | 下載繳費通知書/上載報名費資料 | **下載報名資料**

下載報名資料

- 申請人可於截止報名後列印報名表格以作紀錄。列印報名資料後，請在報名表格貼上相片及在指定位置簽名及填寫日期。
- 錄取學士學位課程之學生必須於註冊時遞交已簽署的報名表格。本地生於8月中旬註冊，非本地生於8月下旬註冊。
- 此文件之格式為Acrobat (PDF)，需用Acrobat Reader軟件閱讀。如沒有安裝Acrobat Reader，請先行在你電腦上安裝升級版Adobe Acrobat Reader閱讀軟體。如有任何疑問，請致電+853 8897-2228或透過電郵admission@must.edu.mo與註冊處聯絡。

(預覽PDF文檔 請下載)

Get ADOBE® READER®

預覽及列印報名資料

* 必須填寫

5.2 列印後，請在表格貼上相片、簽名及填寫日期，並於8月份註冊時提交。

澳門科技大學
MACAU UNIVERSITY OF SCIENCE AND TECHNOLOGY

學士學位課程申請表格
APPLICATION FORM FOR UNDERGRADUATE PROGRAMS

相片
Attach
Photo

申請者類別: 澳門

你是否曾經或現時就讀本大學?
 是, 請提供學生編號
 否

I. 擬申請入學課程

	學院	課程	專業/方向 此項資料只作統計用途
第一志願	中醫藥學院	生物醫學學士學位	生物醫學學士學位
第二志願	資訊科技學院	理學學士學位	電子資訊科技
第三志願	酒店與旅遊管理學院	酒店管理學士學位	酒店管理學士學位
第四志願	法學院	法學學士學位	法學學士學位

校方將根據申請人在報名表格上提供的資料審查入學資格，未達第一志願課程的入學要求者，校方將考慮其填報的第二志願，繼而第三、四志願。當申請人四個志願都不被錄取時，如選擇服從志願調配者，校方將根據申請人的實際情況(如高中成績、入學試成績或高考成绩)及有關課程之收生名額考慮調配到其他課程。本人 願意 不願意 服從志願調配。

若學士學位課程不獲錄取，本人 願意 不願意 報讀澳門科技大學之大學先修班。(當學生所有志願都不被錄取時，選擇願意報讀者之資料將轉作審批入讀大學先修班課程之用。)

註冊處專用 FOR REGISTRY USE ONLY

申請編號 APPLICATION NUMBER

Academic Year 2013/2014

Recommended by high school Yes No

Date of Interview _____

Date of Examination _____

Remarks _____

學生編號 STUDENT NUMBER

使用者名稱 USERNAME

B1300005

II. 個人資料

中文姓名(如有): 陳大文

英文姓名: CHAN DAIMAN

性別: 男
 出生日期 (DD/MM/YYYY): 29/11/1993
 最高學歷程度: 中學六年級/高中三年級/十二年級
 發出日期 (DD/MM/YYYY): 01/11/2012
 身份證號碼:
 永久居住地/戶籍: 澳門
 通訊地址: 澳門 XXXXXXXXXX
 郵編: (所有信件將發送到通訊地址)
 永久地址: 澳門 XXXXXXXXXX
 郵編:
 住宅電話:
 傳真號碼:
 父母親資料:
 婚姻狀況: 未婚
 出生地點: 澳門
 職業: 學生
 有效期至 (DD/MM/YYYY): 30/12/2022
 發出地點: 澳門
 國籍: 中國_澳門
 手提電話: (9999999999)
 電子郵件: n

關係	中文及英文姓名	常居地	聯絡電話	電子郵件
父親	AAA	澳門	(853)66666666	
母親	BBB	澳門	(853)66666666	

緊急事故人資料:

關係	中文及英文姓名	常居地	緊急聯絡電話	電子郵件
父親	AAA	澳門	(853)66666666	
母親	BBB	澳門	(853)66666666	

III. 學歷

在讀期間		中學或大專院校	就讀科系	程度	畢業日期
自 dd/mm/yyyy	至 dd/mm/yyyy				
30/01/2012	30/06/2012	教業中學		中學六年級/高中三年級/十二年級	30/06/2012

IV. 公開考試

考試名稱	科目	程度	年份 YYYY	等級	簽發機構

V. 工作經驗

日期		受聘形式	僱主名稱	職位	工作地點
自 dd/mm/yyyy	至 dd/mm/yyyy				

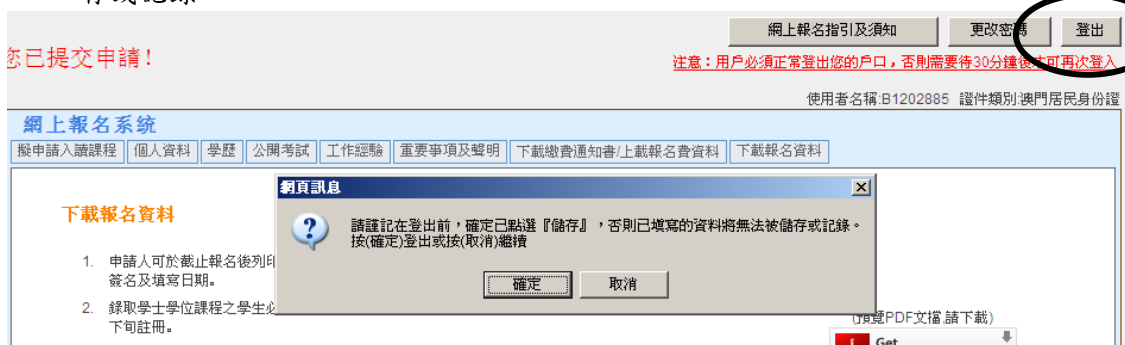
VI. 重要事項及聲明

- 本人已閱悉及清楚明白澳門科技大學之入學規則。
 - 本人知悉必須於報名期間內繳付報名費, 有關費用一經繳交, 概不退還或轉讓。
 - 本人知悉澳門科技大學有權撤銷開辦任何課程或暫停招收學生。
 - 本人知悉並同意所有遞交之文件, 將不予退還。
 - 為履行二月四日 (第11/91/M號法令第二十五條) 之規定, 本人知悉及明白在澳門科技大學註冊為學生的期間不可在澳門其他高等教育課程註冊, 其中包括澳門科技大學所開辦的課程。如有此事發生, 本人必須向有關教育機構如實申報, 而澳門科技大學有權因此而取消本人的學籍。
 - 本人在此聲明本申請表所載一切資料, 依本人所知均屬正確, 並無遺漏。本人明白所填寫及提交的資料, 如有虛假, 將被取消申請或就讀資格。
 - 本人已知悉及明白澳門科技大學有關個人資料收集的聲明, 並謹此作出相關的申請人聲明。
- 本人已知悉及明白上述的重要事項並謹此作出相關的聲明。

簽署: _____ 日期: _____

6. 登出系統

申請人每次使用網上報名系統後必須正常登出戶口，否則需待 30 分鐘後才可再次登入。請點擊右上角“登出”鍵登出系統。請謹記在登出前，確定已點選“儲存”，否則已填寫的資料將無法被儲存或記錄。



7. 網上報名系統其他功能鍵



7.1 忘記密碼

申請人可於本大學發出之「戶口資料通知」電郵查閱「使用者名稱」及「登入密碼」。如資料已刪除或密碼已更改，申請人可按登入版面的「忘記密碼」，輸入「使用者名稱」及「證件號碼」，新密碼將寄至申請人之電子郵箱內。

The screenshot shows the login page with the following elements: a '新登記: 登記' link, '使用者名稱:' and '密碼:' input fields, a '登入' button, and a red instruction: '輸入使用者名稱及密碼時注意區分英文字母大小寫'. At the bottom left, the link '忘記密碼 / 忘記使用者名稱 / 返回主頁' is circled in black. At the bottom right, there are language options: '繁體中文 / 簡體中文 / English'.



The screenshot shows the '忘記密碼' page with the following elements: '使用者名稱:' and '證件號碼:' input fields, a '提交' button, and a note: '(輸入數字時請注意包括符號，如點號、斜線或括弧等)'. At the bottom, there is a message: '你必須建立個人戶口以便進入網上報名系統 請按此建立 進入登入頁面'.

7.2 忘記使用者名稱

申請人可於本大學發出之「戶口資料通知」電郵查閱「使用者名稱」及「密碼」。如資料已刪除，申請人可按登入版面的「忘記使用者名稱」，輸入「證件號碼」及「電子郵箱」，使用者名稱將寄至申請人之電郵信箱內。

The screenshot shows the login page with the following elements: a '新登記: 登記' link, '使用者名稱:' and '密碼:' input fields, a '登入' button, and a red instruction: '輸入使用者名稱及密碼時注意區分英文字母大小寫'. At the bottom left, the link '忘記密碼 / 忘記使用者名稱 / 返回主頁' is circled in black. At the bottom right, there are language options: '繁體中文 / 簡體中文 / English'.



The screenshot shows the '忘記使用者名稱' page with the following elements: '證件號碼:' and '電子郵箱:' input fields, a '提交' button, and a note: '(輸入數字時請注意包括符號，如點號、斜線或括弧等)'. At the bottom, there is a message: '你必須建立個人戶口以便進入網上報名系統 請按此建立 進入登入頁面'.

7.3 更改電子郵箱

申請人如已更換電子郵箱或電子郵箱已無效，可直接登入網上報名系統的個人資料版面更新電子郵箱，申請人將接獲電郵確認通知。

手提電話 * 853 + 66666666
傳真號碼 區號 + 號碼

電子郵箱 * test_test@yahoo.com.hk
大學將以電郵發出相關入學資訊及通知，請務必確認你輸入的電子郵箱無誤及有效。

提供父母親聯絡資料:

7.4 返回網上報名系統主頁

7.4.1 按“返回主頁”

登入

新登記: 登記

使用者名稱: 輸入使用者名稱及密碼時注意區分英文字母大小寫

密碼:

[忘記密碼](#) / [忘記使用者名稱](#) / [返回主頁](#)

[繁體中文](#) / [簡體中文](#) / [English](#)

7.4.2 按所屬地區選擇“學士學位課程”

2013/2014學年澳門科技大學校本部學位課程網上報名系統
Online Application for MUST Degree Programs (on Campus) for Academic Year 2013/2014

請選擇報讀之學位 Please select the degree program from below:

- [學士學位課程\(本澳/海外/港台生\)](#)
Undergraduate Programs (applicable to students from Macau, Overseas, Hong Kong and Taiwan)
- [學士學位課程\(內地應屆高考生\)](#)
Undergraduate Programs (applicable to Mainland students who take the National College Examination this year)
- [研究生課程 \(碩士及博士學位\)](#)
Postgraduate Programs (Master and Doctoral Degrees)

7.4.3 主頁畫面

2013/2014學年澳門科技大學校本部學士學位課程報名

網上報名日期	適用範圍
2012年11月30至12月12日	本澳中學保薦生
2013年2月15日至2月28日	本澳
	澳門投資居留(須持有有效的在澳逗留文件)
	海外生(非香港及台灣)
容後公佈	原校預科報讀本科學生
容後公佈	香港及台灣生

內地應屆高考生，請進入[此處](#)網上報名

請參照入學日程，並留意以下時段由大學發出的電郵通知:

1. 成功建立戶口後	<input type="checkbox"/>	5. 成功提交網上申請後	<input type="checkbox"/>
2. 成功提交網上申請後	<input type="checkbox"/>	6. 發放錄取文件**	<input type="checkbox"/>
3. 報名生效後	<input type="checkbox"/>	7. 發放錄取文件**	<input type="checkbox"/>
4. 面試/筆試前一星期*	<input type="checkbox"/>		

*不適用於原校預科報讀本科課程學生。
**僅適用於電子方式發放錄取文件者，詳見步驟七。
***不適用於香港及台灣生。

申請人必須於報名期限內完成步驟一至三，並按序於指定日期前完成其他步驟，報名方為有效。

步驟一:

- 閱讀 [網上報名指引及須知](#)。
- 大學將通過電子郵件【oas.administrator@must.edu.mo】與學生聯繫。為避免大學的電郵被歸類為垃圾郵件，請把【oas.administrator@must.edu.mo】加入到你的電子郵箱內的聯絡冊/通訊錄。

步驟二:提交網上報名申請

新用户請[按此](#)登入

已登記請[按此](#)登入

步驟三:繳交報名費

成功提交網上報名申請後可[登入](#)網上報名系統下載繳費通知書。請點擊瀏覽[付款方式及匯款賬號資料](#)。

步驟四:上載報名費繳費憑證

- 凡於大學會計處櫃檯繳交報名費、透過銀聯在線支付或持澳門居民身份證者，一律無需上載報名費繳費憑證。
- 除上述類別以外的申請人，在繳交報名費後必須[登入](#)網上報名系統上載匯款申請書，以便本大學會計處核實繳費狀況。

步驟五:確認報名生效

所有入學申請，將於提交網上報名申請及繳交報名費用後，始行生效；學生完成有關手續後，大學於兩星期內以電郵通知申請人正式的澳科大申請編號(1309AP□□-□□□□)；學生亦可[登入](#)網上報名系統>個人資料頁面內查看申請編號。

步驟六:查閱錄取結果

申請人在收到本大學電郵通知錄取結果已公佈後，可[登入](#)網上報名系統查閱錄取結果。有關錄取結果公佈詳情，請密切留意本大學網頁入學申請>最新消息。

步驟七:發放「錄取通知書」、「學費付款通知書」及相關入學文件

- 電子方式: 接獲大學電郵通知，[登入](#)網上報名系統下載的本澳學生，大學不再寄發書面通知。
- 郵寄方式: 本澳中學保薦生、原校預科報讀本科課程學生、港台生、海外生及澳門投資居留學生的通知書則將郵寄到學生所填報的通訊地址，不透過網上報名系統發放。大學將透過電郵通知發出時間。

步驟八:辦理入學確認手續

獲錄取的學生於指定期內，[登入](#)網上報名系統，按有關的指引辦理入學確認手續。未於指定期限內完成手續者，將被視為放棄入讀資格。

部份電郵可能在發送過程中出現問題，以致申請人未能收到有關入學的通知或相關信息。就此，建議申請人定期登入大學網站或網上報名系統查閱有關資訊。

其他功能**列印報名資料**

申請人可[登入](#)網上報名系統列印報名表格。列印後，請在表格貼上相片、簽名及填寫日期，並於8月份註冊時提交。

更改報名資料

申請人可於報名期內[登入](#)網上報名系統更改報名資料。

列印保薦生面試通知書 (中學保薦生適用)**列印入學/分班考試通知書****列印註冊通知書 (本澳、海外、澳門投資居留學生及原校大學先修班升讀本科生適用)**

如有任何疑問，請聯絡以下有關部門直接查詢。查詢時須提供網上報名系統使用者名稱(B13XXXXX)，以便跟進。

部門	查詢事宜	聯絡電話	電郵
註冊處	學士學位課程-入學申請	(853) 8897-2228	admission@must.edu.mo
資訊處	系統故障	(853) 8897-2080	its@must.edu.mo
會計處	繳費	(853) 8897-2298	accounts@must.edu.mo

[列印此頁](#)

[返回上一頁](#)