

澳門科技大學
2021/2022 學年畢業生
一年後去向調查報告
Macau University of Science and Technology
2021/2022 Academic Year
Graduate Employment Survey Summary

2023 年 11 月至 12 月，創業就業發展中心透過網絡問卷的方式向 3,848 名已畢業一年（2021 /2022 學年畢業生）的校友進行回訪，1,568 人接受訪問，成功完成訪問 827 人（學士 281 人，碩士 474 人，博士 72 人，這是碩士和博士畢業生首次納入調查報告）。其中本地畢業生 60 人（7.3%），非本地畢業生 767 人（92.7%）。

From November to December , 2023, Centre for Entrepreneurship and Career Planning (CECP) surveyed 3,848 undergraduates who have graduated for one year (graduates of the 2021/2022 academic year) through an online questionnaire. There were 1,568 responses, 827 questionnaire completed (281 Bachelor, 474 Master and 72 Doctor. This is the first survey that includes master's and doctoral graduates). Among them were 60 local graduates (7.3%), and 767 non-local graduates (92.7%).

各教研單位受訪人數分佈：

The number of respondents from each unit is as follows:

教研單位 Teaching and Research Unit	受訪比例 Response rate
商學院 School of Business (MSB)	37.00%
人文藝術學院 Faculty of Humanities and Arts (FA)	19.10%
酒店與旅遊管理學院 Faculty of Hospitality and Tourism Management (FHTM)	11.49%
法學院 Faculty of Law (FL)	10.28%
創新工程學院 Faculty of Innovation Engineering (FIE)	8.46%
國際學院 University International College (UIC)	7.13%
醫學部 Medical Sciences Division (MSD)	4.35%
月球與行星科學國家重點實驗室 State Key Laboratory of Lunar and Planetary Sciences (SKL-LPS)	1.69%
澳門系統工程研究所 Macau Institute of Systems Engineering (MISE)	0.24%
中藥質量研究國家重點實驗室 State Key Laboratory of Quality Research in Chinese Medicine (SKL-QRCM)	0.12%
總計 Total	100%

畢業後去向分佈：

Distribution after graduation:

在 827 名受訪者中，畢業後去向分佈如下：

Among the 827 respondents, distribution of their destination after graduation is as follows:

升學 Further Study：225 人，佔 27.21%

就業 Employment：508 人，佔 61.43%

創業 Entrepreneurship：11 人，佔 1.33%

升學和就業 Further Study & Employment：8 人，佔 0.97%

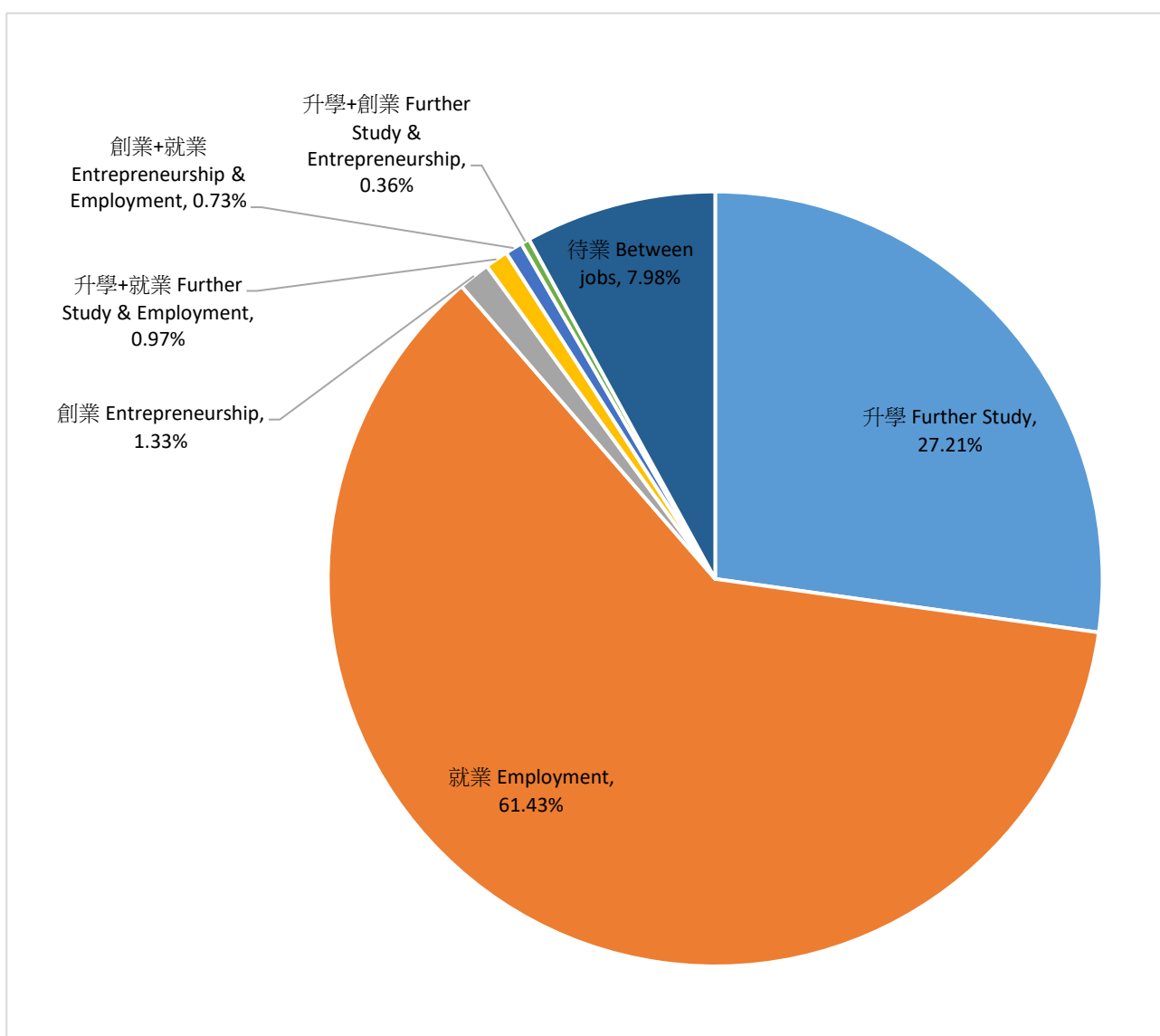
就業和創業 Employment & Entrepreneurship：6 人，佔 0.73%

升學和創業 Further Study & Entrepreneurship：3 人，佔 0.36%

待業 Between Jobs：66 人，佔 7.98%

畢業後去向比例分佈：

Distribution of the respondents after graduation:



各學院畢業生，畢業一年後去向：

The whereabouts of the respondents from each college after graduation is as follows:

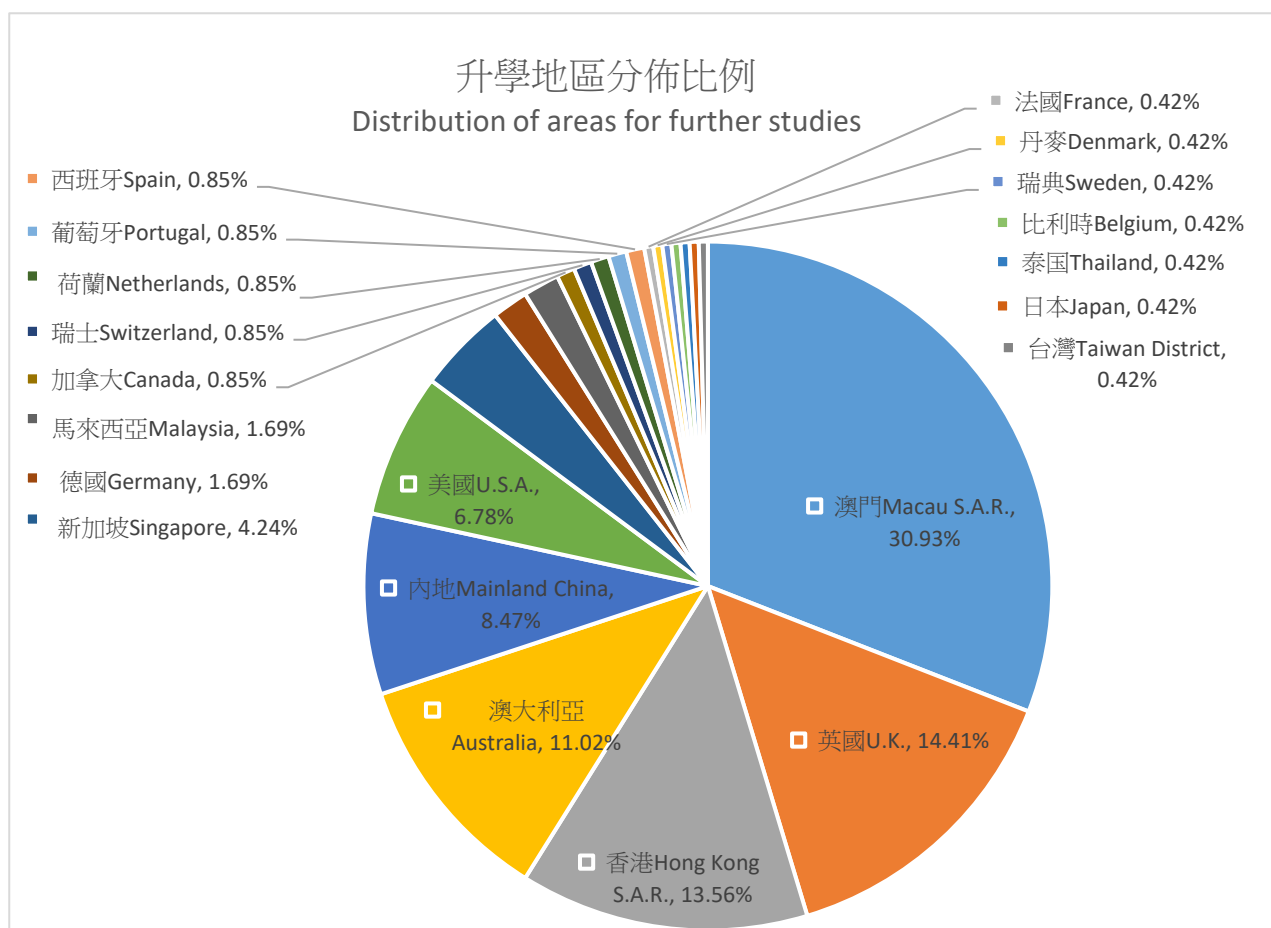
去向 Destination	商學院 MSB	人文 藝術 學院 FA	酒店與 旅遊 管理 學院 FHTM	法學院 FL	創新 工程 學院 FIE	國際 學院 UIC	醫學部 MSD	月球與 行星 科學 國家 重點 實驗室 SKL- LPS	澳門 系統 工程 研究所 MISE	中藥 質量 研究 國家 重點 實驗室 SKL- QRCM
升學 Further Study	23.86%	25.32%	34.74%	22.35%	37.14%	37.29%	27.78%	14.29%	-	-
就業 Employment	62.75%	60.76%	52.63%	64.71%	60.00%	57.63%	69.44%	78.57%	100%	100%
創業 Entrepreneur- ship	2.29%	1.90%	1.05%	-	-	-	-	-	-	-
升學和就業 Further Study & Employment	1.63%	0.63%	2.11%	-	-	-	-	-	-	-
就業和創業 Employment & Entrepreneur- ship	0.33%	1.90%	1.05%	-	-	-	2.78%	-	-	-
升學和創業 Further Study & Entrepreneur- ship	0.33%	1.27%	-	-	-	-	-	-	-	-
待業 Between Jobs	8.82%	8.23%	8.42%	12.94%	2.86%	5.08%	-	7.14%	-	-
總計 Total	100%	100%	100%	100%	100%	100%	100%	100%	100%	100%

畢業後升學的情況

Destination for further studies:

升學的236名畢業生中(包括升學同時就業的8名和升學同時創業的3名)，除了留在澳門(30.93%)、香港(13.56%)和內地(8.47%)高校，前往海外留學前五名的國家依次是英國(14.41%)、澳大利亞(11.02%)、美國(6.78%)、新加坡(4.24%)和德國(1.69%)。

Among the 234 graduates (including 8 who are employed, and 3 who are entrepreneurship) pursuing further studies, in addition to staying in Macau (30.93%), Hong Kong (13.56%) and the Mainland China (8.47%), the top five overseas destinations for studying abroad are the United Kingdom (14.41%), Australia (11.02%), the United States (6.78%), Singapore (4.24%) and Germany (1.69%).



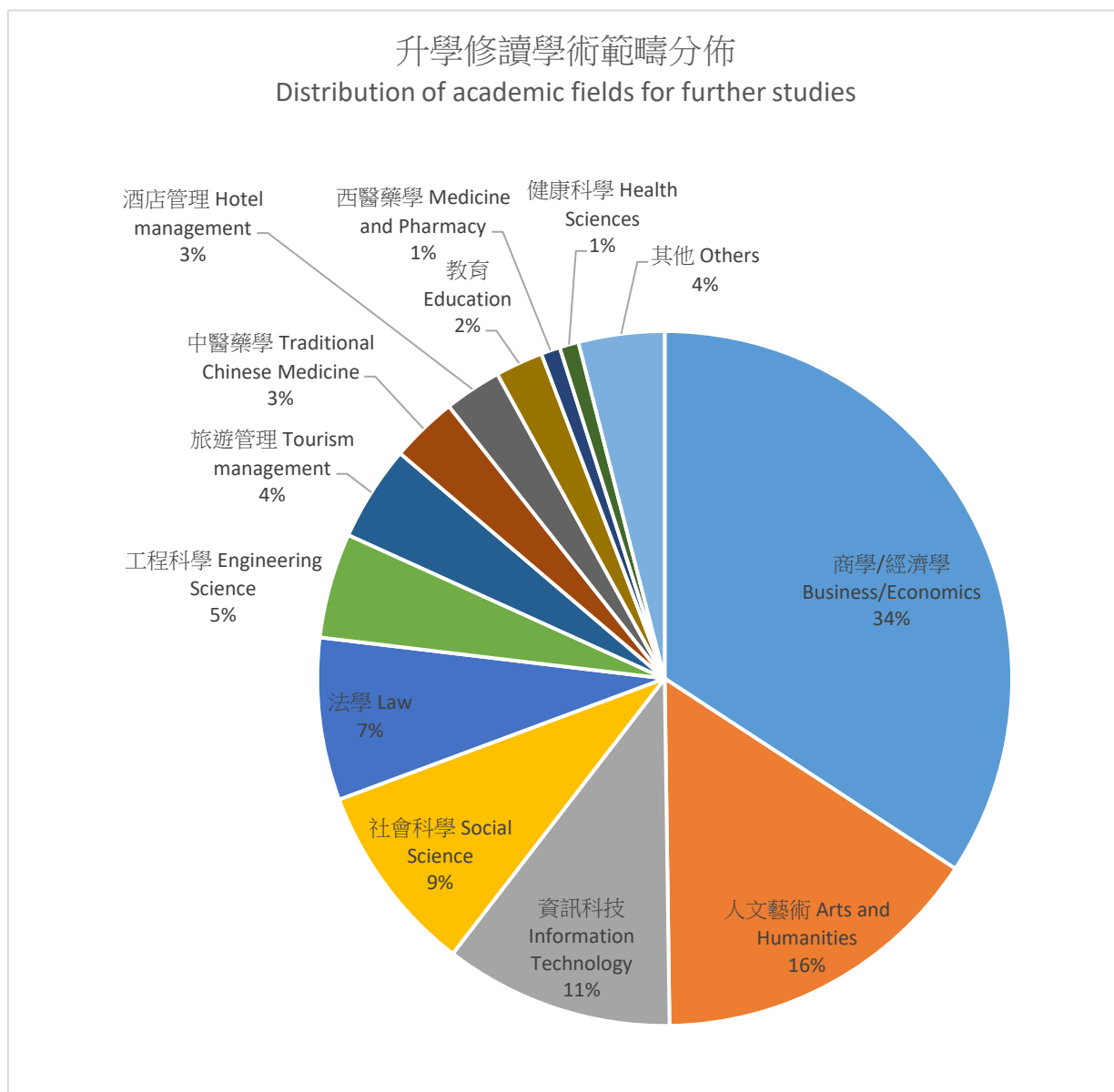
最多畢業生升讀的院校前 10 名如下：

The top 10 universities with the most graduates to study are as follows:

序 No.	院校 Universities	人數 No. of people
1	澳門科技大學 Macau University of Science and Technology	67
2	新南威爾士大學 University of New South Wales	10
3	格拉斯哥大學 University of Glasgow	8
4	香港大學 The University of Hong Kong	7
4	香港中文大學 The Chinese University of Hong Kong	7
4	香港理工大學 The Hong Kong Polytechnic University	7
7	悉尼大學 The University of Sydney	6
8	澳門大學 University of Macau	5
8	墨爾本大學 The University of Melbourne	5
10	慕尼黑工業大學 Technical University of Munich	4
10	紐約大學 New York University	4
10	倫敦大學學院 University College London	4
10	新加坡國立大學 National University of Singapore	4
10	昆士蘭大學 The University of Queensland	4

升學修讀學術範疇分佈：

Distribution of academic fields for further studies:



畢業後就業的情況

Employment Status

就業的 522 名畢業生中（包括就業同時升學的 8 名、就業同時創業的 6 名），514 人（98.47%）從事全職工作，從事兼職工作與自僱人士各有 3 人（0.57%），2 人（0.1%）現正實習。

正在就業 43 名本地畢業生中，21 人在澳門工作，19 人在內地工作（其中 7 人在粵港澳大灣區），2 人在國外工作，1 人在香港工作。

正在就業的 479 名非本地畢業生中，在粵港澳大灣區工作的有 207 人，約佔 43.2%。

近八成畢業生在畢業之後的三個月內找到第一份工作，在畢業之前已找到的佔近六成。

Among the 522 graduates employed (including 8 who are further study, and 6 who are entrepreneurship), 514 (98.47%) are engaged in full-time jobs, 3 (0.57%) is engaged in part-time jobs, 3 (0.57%) are self-employed, and 2 (0.1%) is trainee.

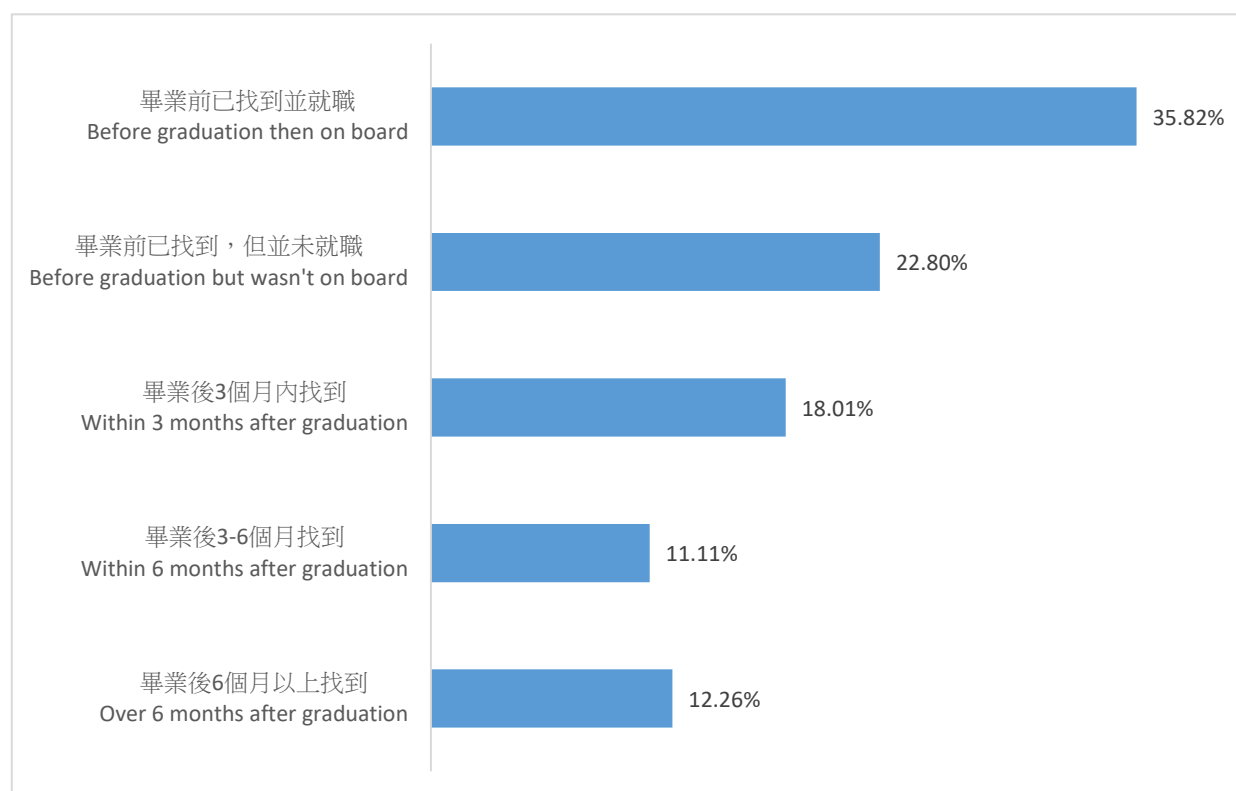
Among the 43 local graduates employed, 21 work in Macau, 19 work in Mainland China (including 7 who are in Greater Bay Area), 2 work abroad, 1 work in Hong Kong.

About 43.2% of the 479 non-local graduates are working in Greater Bay Area.

Nearly 80% of graduates sign their first job within three months after graduation, and nearly 60% have found signed before graduation.

畢業後找到第一份全職工作的時間

The time of receiving the first full-time job offer



畢業生的薪酬幅度（以澳門幣月薪計算）
Salary range of graduates (Monthly salary in MOP)

現職平均 月薪範圍 (澳門幣計) Current average monthly salary range (in MOP)	商學院 MSB		人文 藝術 學院 FA		酒店與 旅遊 管理 學院 FHTM		法學院 FL		創新 工程 學院 FIE		國際 學院 UIC		醫學部 MSD		月球與 行星 科學 國家 重點 實驗室 SKL- LPS		其他 Others		總計人數
	本科	碩博	本科	碩博	本科	碩博	本科	碩博	本科	碩博	本科	碩博	本科	碩博	碩士	博士	本科	碩博	
≤5,000	3	4	1	2	-	1	2	2	-	-	1	2	1	-	-	-	-	-	19
5,001-8,000	4	28	3	19	4	6	2	13	1	5	2	4	-	-	-	-	1	1	93
8,001-11,000	6	43	5	19	2	13	-	9	1	8	2	12	1	3	2	-	1	1	128
11,001-14,000	9	42	2	21	4	6	1	9	1	4	2	4	-	1	1	-	-	2	110
14,001-17,000	1	13	2	10	-	4	-	7	1	9	-	3	-	4	1	-	-	1	56
17,001-20,000	2	9	-	8	2	3	-	3	1	3	-	1	-	1	1	1	-	2	37
20,001-23,000	-	16	-	2	1	5	-	2	-	3	-	1	1	-	1	-	-	1	33
23,001-26,000	2	4	-	1	1	-	-	-	1	1	-	-	-	1	1	-	-	-	12
26,001-29,000	-	3	-	2	-	-	-	-	-	2	-	-	-	-	1	-	-	1	9
29,001-32,000	1	1	-	-	-	-	-	-	-	-	-	-	-	-	-	-	-	-	2
32,001-35,000	-	1	-	-	1	-	-	-	-	-	-	-	-	-	-	-	-	-	2
>35,000	1	5	-	1	-	-	-	5	-	1	-	-	-	6	1	1	-	-	21
總計人數	29	169	13	86	15	38	5	50	6	36	7	27	3	16	9	2	2	9	522

畢業生所從事行業的比例

Proportion of graduates in each industry

序 No.	行業 Industry Sector	百分比 Percentage
1	教育 Education	24.33%
2	銀行/金融 Banking / Finance	15.52%
3	公共行政 Government	7.28%
4	電腦/通訊 IT / Telecommunications	6.13%
5	法律 Law Firm and Legal Consultation	5.75%
6	醫療衛生 Medical Hygiene	4.98%
7	貿易/零售/批發 Trading / Retail / Wholesale	3.83%
8	交通運輸/物流 Transportation / Logistics	2.87%
9	會計及核數 Accounting and Auditing	2.68%
10	廣告/公關 Advertising / Public Relations	2.68%
11	大眾傳播 Mass Communication	2.11%
12	旅遊/酒店 Tourism / Hotel	1.92%
13	康體文化 Sports culture	1.92%
14	房地產 Real Estate	1.53%
15	建築 Architecture	1.53%
16	設計 Design	1.34%
17	顧問 Consultant	1.34%
18	會展 Exhibition	1.15%
19	工程 Engineering	0.96%
20	社會服務 Social Service	0.96%
21	水電煤供應 Water/Electricity/Coal Supply	0.38%
22	社團工作 Social Community	0.38%
23	保險 Insurance	0.38%
24	餐飲 Food and Beverage	0.19%
25	博彩娛樂 Gambling and Entertainment	0.19%
26	其他 Others	7.66%

畢業生所擔任的職位列表

Job Nature of Employment

序 No.	職業 Job Nature	百分比 Percentage
1	教師/培訓 Teaching and Training	20.50%
2	行政/秘書 Administration	10.54%
3	財務/會計 Finance / Accounting	7.28%
4	管理培訓生 Management Trainee	6.51%
5	資訊科技人員 Information Technology	5.36%
6	律師/法律顧問 Lawyer / legal Adviser	4.60%
7	傳媒/公共關係 Public Relations	4.41%
8	市場宣傳/推廣 Marketing and Sales	4.02%
9	採購/銷售員 Purchasing / Salesperson	3.83%
10	藝術/設計師 Art / Design	3.26%
11	醫生/醫務人員 Doctor / Medical Staff	3.07%
12	人力資源 Human Resources	2.87%
13	接待員/客戶服務 Customer Services	2.30%
14	技工/工程師 Engineer	1.72%
15	活動協調/策劃員 Event Planner	1.72%
16	研究開發員 Research and Development Staff	1.72%
17	社工/輔導員 Social Worker / Counselor	0.57%
18	保安部隊 Security Forces	0.19%
19	保險/地產從業員 Insurance / Real Estate Agent	0.19%
20	廚師 Chef	0.19%
21	翻譯 Interpreters	0.19%
22	其他 Others	14.94%